









## Auslesen Betriebsstunden Zen-O

### Auslesen Betriebsstunden mobiler Sauerstoffkonzentratoren ZEN-O



1. Gerät anschalten: Netztaste  einmal drücken
2. Umschalten auf "**Const. Flow**" (sofern nicht eingestellt) 
3.  -Taste &  -Taste gleichzeitig drücken & gedrückt halten, bis im Bildschirm "**Diagnostic**" erscheint
4. Drücken Sie anschließend eine der beiden Tasten (  /  ) bis im Bildschirm "**RunHour**" angezeigt wird
5. Jetzt werden die Betriebsstunden angezeigt
6. Nach Drücken der **Modus**-Taste  wird wieder der Ausgangsbildschirm angezeigt
7. Durch nochmaliges Drücken der **Modus**-Taste  können Sie die vorherige Einstellung (z..B. „Const. Flow“ oder „Pulse“) erneut auswählen.