




Auslesen Betriebsstunden Zen-O lite

Auslesen Betriebsstunden mobiler Sauerstoffkonzentrator Zen-O lite



1. Setzen Sie die angeschlossene Nasenbrille auf & schalten Sie das Gerät ein.
2.  -Tasten &  -Taste gleichzeitig drücken und gedrückt halten. Es erscheint nach ca. drei Sekunden "**Diagnostics....**" im Display
3. Drücken Sie **dreimal** die  -Taste
4. Es erscheinen die **Betriebsstunden** bzw. "**RunTime**" im Display
5. Mit dem Ein-/Ausschalter können sie das Menü wieder verlassen.